



PRISLISTE 2024









MERCURY
GO BOLDLY.®

Priserne er gældende fra 1. november 2023 til 30. juni 2024















FourStroke

VEJLEDEnde UDSALGSPRISER GRØNLAND 2024

	Vejl. udsalg inkl. Fragt	Estimeret atlantfragt	Vægt KG fra	Ydelse HK	KW	Cyl.	Volumen ccm	Ben længde	Trim system	Start system	Styring	Propeller	Instrumenter/udstyr (inkl. i prisen)*	
	F 2.5 MH	5.785	550	17	2,5	1,8	1	85	15"	Manuel	Manuel	Håndstyring	Kunststof	Indbygget tank
	F 3.5 MH / MLH	6.725	560		3,5	2,6			15"/20"					
	F 4 MH / MLH	7.235	700		4	2,9			15"/20"					
	F 5 MH / MLH	8.145	700	25	5	3,7	1	123	20"	Manuel	Manuel	Håndstyring	Aluminium	Indbygget tank
	F 5 MLA SailPower	9.735	720		5	3,7			15"/20"					
	F 6 MH / MLH	8.765	710		6	4,4			15"/20"					
	F 8 MH / MLH	16.575	1.020	38	8	5,9			15"/20"		Manuel			
	F 8 ELH	19.495	1.050	42					20"		Elstart	Håndstyring		
	F 9.9 MH / MLH / MXLH	18.045	1.040	38					15/20/25"		Manuel			
	F 9.9 MRC	17.335	1.140	38					15"	Manuel		Fjernbetj.	Aluminium	
	F 9.9 EL	21.715	1.170	41					20"		Elstart			
	F 9.9 MH / MLH CT	20.405	1.160	44	9,9	7,3			15"/20"		Manuel	Håndstyring		
	F 9.9 ELH CT	22.385	1.180	44					20"		Elstart	Fjernbetj.		
	F 9.9 ELPT CT	24.515	1.190	44					20"	Power tilt				
	F 10 MH / MLH EFI	18.725	1.180		10,0	7,4			15"/20"	Manuel		Håndstyring		
	F 10 E / EL EFI	23.935	1.220								Elstart	Fjernbetj.		
	F 15 M / MLH EFI	19.455	1.180		15	11			15"/20"	Manuel		Håndstyring		
	F 15 MRC EFI	18.575	1.230								Manuel	Fjernbetj.		
	F 15 EH / ELH EFI	22.005	1.250									Håndstyring		
	F 15 E / EL EFI	22.475	1.260								Elstart+manuel	Fjernbetj.		
	F 15 ELPT EFI	25.945	1.290						20"	Power tilt				
	F 15 ELPT PK EFI	26.235	1.290											
	F 20 MH / MLH EFI	21.905	1.250		20	15			15"/20"	Manuel		Håndstyring		
	F 20 E / EL EFI	24.465	1.270								Elstart+manuel	Håndstyring		
	F 20 EH / ELH EFI	23.855	1.270											
	F 20 EPT / ELPT EFI	28.635	1.310							Power tilt		Fjernbetj.		

www.mercurymotor.dk

VEJLEDEnde UDSALGSPRISER GRØNLAND 2024

	Vejl. udsalg inkl. Fragt	Estimeret atlantfragt	Vægt KG fra	Ydelse HK	KW	Cyl.	Volumen ccm	Ben længde	Trim system	Start system	Styring	Propeller	Instrumenter/udstyr (inkl. i prisen)*	
	F 25 MH / MLH EFI	29.275	1.400	71	25	18,4			15"/20"	Manuel		Håndstyring		
	F 25 E / EL EFI	33.645	1.440	73					20"	Power trim		Fjernbetj.		
	F 25 ELPT EFI	38.155	1.470	82					15"/20"	Gas assist	Manuel	Håndstyring		
	F 30 MH / MLH GA EFI	38.445	1.480	78	30	22,4	3	526		Power trim				
	F 30 ELHPT EFI	42.965	1.510						20"	Gas assist	Elstart+manuel	Fjernbetj.		
	F 30 EPT EFI	43.485	1.520	82						Power trim				
	F 30 ELPT EFI	43.485	1.520							Power trim				
	F 30 ELPT EFI HD	44.055	1.740		40	29,4	3	747	20"	Power trim				
	F 40 E / EL EFI	45.965	1.760	98					15"/20"	Gas assist	Elstart	Fjernbetj.	Aluminium	
	F 40 EPT / ELPT EFI	46.305	1.760							Gas/P.trim				
	F 50 ELPT EFI	47.915	1.810	112	50	36,8	4	995	20"	Power trim	Elstart	Fjernbetj.	Aluminium	
	F 60 ELPT EFI	56.495	1.880	118	60	45,0								
	F 60 ELPT EFI CT	60.045	1.900											
	F 80 ELPT EFI	65.065	3.320	163	80	55,2			20"					
	F 100 ELPT / EXLPT EFI	68.485	3.340		100	66,2	4	2061						
	F 100 ELPT / EXLPT EFI CT	70.475	3.360	165					20"/25"	Power trim	Elstart	Fjernbetj.	Aluminium	
	F 115 ELPT / EXLPT EFI	88.515	3.500	163										
	F 115 ELPT / EXLPT EFI CT	91.205	3.520	165	115	84,6								
	F 115 EXLPT EFI CT	88.515	3.500	174					25"					
	F 150 L / XL / CXL EFI	98.615	98.615	206	150	110,0	4	3000	20"/25"	Power trim	Elstart	Fjernbetj.	Aluminium	
	F 175 L / XL DS	137.205	5.090		175	130								
	F 200 L / XL / CXL DS	149.015	5.180		200	147			20"/25"					
	F 200 L / XL / CXL CF DS Hvid	155.315	5.230	215			V6	3400		Power trim	Elstart	Digital gear og gas DTS. CMS midtersektion	Rustfri stål	
	F 225 L / XL // XXL / CXL / CXXL DS	157.505	5.260		225	168								
	F 225 L / XL / XXL / CXL / CXXL CF DS	132.185	5.310						20"/25" /30"					

www.mercurymotor.dk



VEJLEDEnde UDSALGSPRISER GRØNLAND 2024

		Vejl. udsalg inkl. Fragt	Estimeret atlantfragt	Farve	Vægt KG	Ydelse HK	KW	Cyl.	Volumen ccm	Ben længde mm	Trim system	Betjening/ Midtersektion	Propeller	Instrumenter/Udstyr (inkl. i prisen)*
	P 115L / XL PXS	96.155	3.560	Sort med PRO XS staf-færing	163									
	P 115L / XL CT PXS	98.685	3.580		165	115	84,6	4	2061	207/25"	Powertrim	Mek fjernbetj.	Aluminium	
	P 150 L / XL PXS	104.685	4.000	Sort med PRO XS staf-færing	206	150	110	4	3000	207/25"	Powertrim	Mek fjernbetj.	Rustfri stål	
	P 175 L / XL PXS MS	141.155	5.120	Sort med PRO XS staf-færing	215	175	130	V6	3400	207/25"	Powertrim	Mek fjernbetj.	Rustfri stål	
	P 200 L / XL PXS DS	159.205	5.270	Sort med PRO XS staf-færing	229	200	147	V8	4600	207/25"	Powertrim	Digital gear og gas DTS, CMS midtersektion	Rustfri stål	
	P 225 L / XL PXS TM DS	168.375	5.350			200	147					Digital gear og gas DTS, CMS midtersektion		
	F 250 L PXS TM MS	165.905	5.330			250	186					Mek fjernbetj.		
	P 250 L / XL PXS DS	171.185	5.370			250	186					Digital gear og gas DTS, CMS midtersektion		
	P 300 L / XL / CXL PXS DS	200.435	5.600			300	224					Mek fjernbetj.		
	P 300 L PXS TM MS	195.155	5.560			300	224					Mek fjernbetj.		

www.mercurymotor.dk



VEJLEDEnde UDSALGSPRISER GRØNLAND 2024

		Vejl. udsalg inkl. Fragt	Estimeret atlantfragt	Farve	Vægt KG	Ydelse HK	KW	Cyl.	Volumen ccm	Ben længde mm	Trim system	Betjening/ Midtersektion	Propeller	Instrumenter/Udstyr (inkl. i prisen)*	
	V 250 L XL / XXL CXL CXXL AM DS	183.765	5.470	Sort	272	250	186	V8	4600	257/30"	Powertrim	El hydraulisk servostyring som standard + Digital gear og gas DTS, AMS midtersektion	Rustfrit stål		
	V 250 L XL / XXL CXL CXXL CF AM DS	190.065	5.520			Hvid									
	V 300 L XL / XXL CXL CXXL AM DS	222.435	5.780			Sort	300								224
	V 300 L XL / XXL CXL CXXL CF AM DS	228.735	5.830			Hvid									
	V 350 L / XL / XXL	265.755	6.490	Sort standard.	316	350	257	V10	5700	257/30"	Powertrim	Elektrisk servostyring som standard + Digital gear og gas DTS, AMS midtersektion	Rustfri stål		
	V 350 CL / CXL / CXXL	265.755	6.490			Hvid med tillæg på kr. 7.500,-	400								294
	V 400 L / XL / XXL	292.325	6.700												
	V 400 CL / CXL / CXXL	265.015	6.480												

- A = Generator
- M = Manuel start
- E = Elstart
- RC = Fjernbetjening
- C = Venstregående propelrotation til dobb. installation (alle C modeller leveres kun med propeller som udstyr)
- H = Håndstyring
- PT = Power Trim / Servo Trim
- MS = Mekanisk gear og gas
- DS = Digital gear og gas
- EFI = Elektronisk benzinindsprøjtning
- CT = Command Thrust (tidligere Big foot - stor gearkasse)
- CMS = Konventionel midtersektion
- AMS = Advanced midsection - Verado ophæng og elhydraulisk styring integreret
- GA = Gas assist
- CF = Cold fusion hvid
- PXS = Pro XS
- HD = Heavy Duty

ANBEFALET AGTERSPEJLSHØJDE:

- 381 mm (S) 15"
- 508 mm (L) 20"
- 635 mm (XL) 25"
- 762 mm (XXL) 30"

CT = Command thrust modellerne er udstyret med større og kraftigere gearkasse fra modelserien over pågældende motorfamilie. Det betyder større propeller diameter og bladareal hvilket er en fordel på både der har behov for større løft.

SM = Sportmaster gearkasse er specielt designet til hurtigtgående både med konventionel propeller og overflade propeller.

TM = Torque master gearkasse er anvendelig til tunge og lettere både med standard anvendelse og fartområde.

Udregning af fragter er kun vejledende og Jørgensen & Dahl eller Brunswick tager ikke ansvar for ændringer eller udsving.
Ret til ændringer i priser og specifikationer forbeholdes, der tages forbehold for trykfej.
2414 - 01.10.23, denne liste erstatter 8009-3

* Instrumenter/udstyr er vejledende og kan variere afhængigt af tilbuddet.
Garantiperioden for kommerciel brug er 1 år og højst 500 timer.

www.mercurymotor.dk

Vare nr. BME	Vejl. udsalg inkl. moms	Estimeret atlatnfragt	Farve	Ydelse		Cyl.	Volumen cm ³	Omd	Midtersektion	Gearkasse	Gearing	Propeller	Instrumenter/Udstyr (inkl. i prisen)*
				HK	kW								

Mercury R 300 L AM DS	13000230A	0	245.485	Sort	300	221	V8	4600	5800-6400	AMS	Heavy duty	1,85:1	Valgfri standard rustfri										
Mercury R 300 XL AM DS	13000232A	0	245.485																				
Mercury R 300 XXL AM DS	13000234A	0	245.485																				
Mercury R 300 CL AM DS	13000231A	0	218.445																				
Mercury R 300 CXL AM DS	13000233A	0	218.445																				
Mercury R 300 CXXL AM DS	13000235A	0	218.445																				
Mercury R 300 L CF AM DS	13000236A	0	251.785																				
Mercury R 300 XL CF AM DS	13000238A	0	251.785																				
Mercury R 300 XXL CF AM DS	13000240A	0	251.785																				
Mercury R 300 CL CF AM DS	13000237A	0	224.745																				
Mercury R 300 CXL CF AM DS	13000239A	0	224.745																				
Mercury R 300 CXXL CF AM DS	13000241A	0	224.745																				
Mercury R 300 L SM AM DS R T 1.6	13000242A	0	264.835	Sort						Sportmaster	1,60:1												
Mercury R 300 CL SM AM DS R T 1.6	13000243A	0	237.815																				
Mercury R 400 XL RHD BL	14000137A	0	284.065	Sort	400	316	V10	5700	5800-6400	AMS/Elektrisk	Heavy Duty	2,08:1	Valgfri standard rustfri										
Mercury R 400 CXL LHD BL	14000138A	0	284.065																				
Mercury R 400 L RSM BL	14000147A	0	330.495																				
Mercury R 400 CL LSM BL	14000148A	0	303.185																				
Mercury R 500 L 1.60 RH	15000105A	0	440.075	Sort							Heavy Duty												
Mercury R 500 XL 1.60 RH	15000107A	0	440.075																				
Mercury R 500 XXL 1.60 RH	15000109A	0	440.075																				
Mercury R 500 XXXL 1.60 RH	15000111A	0	440.075																				
Mercury R 500 CL 1.60 LH	15000106A	0	412.215																				
Mercury R 500 CXL 1.60 LH	15000108A	0	412.215																				
Mercury R 500 CXXL 1.60 LH	15000110A	0	412.215																				
Mercury R 500 CXXXL 1.60 LH	15000112A	0	412.215																				
Mercury R 500 L 1.60 RH CF	15000126A	0	446.375											Hvid							Heavy Duty		
Mercury R 500 XL 1.60 RH CF	15000128A	0	446.375																				
Mercury R 500 XXL 1.60 RH CF	15000130A	0	446.375																				
Mercury R 500 XXXL 1.60 RH CF	15000132A	0	446.375																				
Mercury R 500 CL 1.60 LH CF	15000127A	0	418.515																				
Mercury R 500 CXL 1.60 LH CF	15000129A	0	418.515																				
Mercury R 500 CXXL 1.60 LH CF	15000131A	0	418.515																				
Mercury R 500 CXXXL 1.60 LH CF	15000133A	0	418.515																				
Mercury R 500 L SM 1.60 RH	15000216A	0	466.285	Sort	450	336	V8 m vandkølet kompres	4600	5800-6400	AMS	1,6:1	Valgfri standard rustfri											
Mercury R 500 XL SM 1.60 RH	15000218A	0	466.285																				
Mercury R 500 XXL SM 1.60 RH	15000220A	0	466.285																				
Mercury R 500 CL SM 1.60 LH	15000217A	0	438.425																				
Mercury R 500 CXL SM 1.60 LH	15000219A	0	438.425																				
Mercury R 500 CXXL SM 1.60 LH	15000221A	0	438.425																				
Mercury R 500 L SM 1.6 RH Camber	15000224A	0	466.285																				
Mercury R 500 L SM 1.60 RH Rear Tie	15000225A	0	478.675																				
Mercury R 500 XXL SM 1.60 RH Rear Tie	15000227A	0	478.675																				
Mercury R 500 CL SM 1.60 LH Rear Tie	15000226A	0	450.825																				
Mercury R 500 CXXL SM 1.60 LH Rear Tie	15000228A	0	450.825																				
Mercury R 500 L SM 1.60 RH CF	15000229A	0	472.585											Hvid							Sportmaster		
Mercury R 500 XL SM 1.60 RH CF	15000231A	0	472.585																				
Mercury R 500 XXL SM 1.60 RH CF	15000233A	0	472.585																				
Mercury R 500 CL SM 1.60 LH CF	15000230A	0	444.725																				
Mercury R 500 CXL SM 1.60 LH CF	15000232A	0	444.725																				
Mercury R 500 CXXL SM 1.60 LH CF	15000234A	0	444.725																				
Mercury R 500 L SM 1.60 RH Camber	15000237A	0	472.585																				

E = Elstart
C = Venstregående propelrotation til dobb. installation
 (alle C modeller leveres kun med propeller som udstyr)
PT = Power Trim/ Servo Trim
DS = Digital gas og gear
CM = Konventionel midtersektion
AM = Advanced midsection - Verado ophæng og elhydraulisk styring integreret
CF = Cold fusion hvid
HD = Heavy Duty

ANBEFALET AGTERSPEJLSHØJDE:

508 mm (L)
 635 mm (XL)
 762 mm (XXL)

SM = Sportmaster gearkasse er specielt designet til hurtigtgående både med konventionel propeller og overflade propeller.

TM = Torque master gearkasse er anvendelig til tunge og lettere både med standard anvendelse og fartområde.

* Instrumenter/udstyr er vejledende og kan variere afhængigt af tilbuddet. Garantiperioden for kommerciel brug er 1 år og højst 500 timer.

Udregning af fragtrater er kun vejledende og Jørgensen & Dahl eller Brunswick tager ikke ansvar for ændringer eller udsving.
 Ret til ændringer i priser og specifikationer forbeholdes, der tages forbehold for trykfejl.
 2415 - 01.10.23. Denne liste erstatter 8010-3

BRUNSWICK MARINE IN EMEA repræsenteret af
 Jørgensen & Dahl AIS
 Heggen 11a, 2670 Greve, tlf. 40 49 29 20.

Vare Nr. BME	Ben længde	Start	Betjening	Volumen	Propeller	Estimeret Atlantfragt	Vejl. udsalg inkl. Fragt
-----------------	---------------	-------	-----------	---------	-----------	--------------------------	-----------------------------

2-Takt

2.5MH	1002201EK	381	Manuel	Styrehåndtag	74,6	Kunststof	6.325	6.325
3.3MH	1003201EK	381	Manuel	Styrehåndtag	74,6	Kunststof	6.655	6.655
4MH	1004201EK	381	Manuel	Styrehåndtag	102	Aluminium	8.645	8.645
5MH	1005201EK	381	Manuel	Styrehåndtag	102	Aluminium	9.475	9.475
5MLH	1005211EK	508	Manuel	Styrehåndtag	102	Aluminium	9.515	9.515
9.9MH-TMC 169 cc	1010201EL	381	Manuel	Styrehåndtag	169	Aluminium	18.635	18.635
9.9MLH-TMC 169 cc	1010211EL	508	Manuel	Styrehåndtag	169	Aluminium	18.635	18.635
15MH-TMC	1015203EL	381	Manuel	Styrehåndtag	294	Aluminium	20.445	20.445
15MLH-TMC	1015213EL	508	Manuel	Styrehåndtag	294	Aluminium	20.445	20.445
25EH-TMC	1025301EL	381	Elstart	Styrehåndtag	430	Aluminium	29.435	29.435
25ELH-TMC	1025311EL	508	Elstart	Styrehåndtag	430	Aluminium	29.435	29.435
25EL-TMC	1025312EL	508	Elstart	Fjernbetjening	430	Aluminium	30.025	30.025
S25MH-TMC	1025207FL	381	Manuel	Styrehåndtag	430	Aluminium	28.295	28.295
S25MLH-TMC	1025217FL	508	Manuel	Styrehåndtag	430	Aluminium	26.505	26.505
30MH-TMC	1030201EL	381	Manuel	Styrehåndtag	430	Aluminium	30.205	30.205
30MLH-TMC	1030211EL	508	Manuel	Styrehåndtag	430	Aluminium	30.205	30.205
30E-TMC	1030302EL	381	Elstart	Fjernbetjening	430	Aluminium	32.055	32.055
40MH-TMC	1040203EL	381	Manuel	Styrehåndtag	697	Aluminium	25.065	25.065
40MLH-TMC	1040213EL	508	Manuel	Styrehåndtag	697	Aluminium	25.065	25.065
50MH-TMC	1050201EL	381	Manuel	Styrehåndtag	697	Aluminium	45.525	45.525
50MLH-TMC	1050211HL	508	Manuel	Styrehåndtag	697	Aluminium	45.525	45.525
50ELPTO-TMC	1050412EL	508	Elstart	Fjernbetjening	697	Aluminium	49.925	49.925

Bemærk at 2-takt motorer kun kan sælges ved udfyldelse af RCD formular.
Disse motorer opfylder ikke EU's gældende miljøkrav, og må derfor kun anvendes til erhvervsbrug.

	Vare Nr. BME	Ben længde	Start	Betjening	Volumen	Propeller	Estimeret Atlantfragt	Vejl. udsalg inkl. Fragt
40 ELPT 4S SP	1F414571Z	508	Elstart	Fjernbetjening	995	Aluminium	52.295	52.295
40 ELPTBT 4S SP	1F4145TEZ	508	Elstart	Big Tiller	995	Aluminium	49.735	49.735
40 EXLPT 4S SP	1F414671Z	635	Elstart	Fjernbetjening	995	Aluminium	52.295	52.295
60 ELPT 4S SP	1F604571Z	508	Elstart	Fjernbetjening	995	Aluminium	61.045	61.045
60 ELPTBT 4S SP	1F6045TEZ	508	Elstart	Big Tiller	995	Aluminium	62.595	62.595
60 ELGABT 4S SP	1F6035TEZ	508	Elstart	Big Tiller	995	Aluminium	63.085	63.085
60 EXLPT 4S SP	1F604671Z	635	Elstart	Fjernbetjening	995	Aluminium	61.045	61.045
60 EXLPTBT 4S SP	1F6046TEZ	635	Elstart	Big Tiller	995	Aluminium	62.595	62.595
75 ELPT 4S SP	1F764571D	508	Elstart	Fjernbetjening	2100	Aluminium	76.185	76.185
75 ELHPT 4S SP	1F7645TED	508	Elstart	Styrehåndtag	2100	Aluminium	78.755	78.755
90 ELPT 4S SP	1F914571D	508	Elstart	Fjernbetjening	2100	Aluminium	83.515	83.515
90 ELPTBT 4S SP	1F9145TED	508	Elstart	Big Tiller	2100	Aluminium	96.515	96.515
90 EXLPT 4S SP	1F914671D	635	Elstart	Fjernbetjening	2100	Aluminium	83.515	83.515
90 EXLPTBT 4S SP	1F9146TED	635	Elstart	Big Tiller	2100	Aluminium	96.515	96.515
115 ELPT 4S SP	1116F571D	508	Elstart	Fjernbetjening	2100	Aluminium	94.225	94.225
115 ELPTBT 4S SP	1116F5TED	508	Elstart	Big Tiller	2100	Aluminium	97.095	97.095
115 EXLPT 4S SP	1116F671D	635	Elstart	Fjernbetjening	2100	Aluminium	94.225	94.225
115 EXCLPT 4S SP	1116F681D	635	Elstart	Fjernbetjening	2100	Aluminium	94.225	94.225
150L 4S SP	1151F17ED	508	Elstart	Fjernbetjening	3000	Rustfri stål	103.935	103.935
150 XL 4S SP	1151F27ED	635	Elstart	Fjernbetjening	3000	Rustfri stål	103.935	103.935
150 CXL 4S SP	1151F28ED	635	Elstart	Fjernbetjening	3000	Rustfri stål	99.765	99.765
200L SP MS	12000021A	508	Elstart	Fjernbetjening	3400	Rustfri stål	154.945	154.945
200XL SP MS	12000023A	635	Elstart	Fjernbetjening	3400	Rustfri stål	154.645	154.645
200CXL SP MS	12000025A	635	Elstart	Fjernbetjening	3400	Rustfri stål	145.985	145.985
200L SP DS	12000021A	508	Elstart	DTS	3400	Rustfri stål	154.945	154.945
200XL SP DS	12000024A	635	Elstart	DTS	3400	Rustfri stål	157.825	157.825
200CXL SP DS	12000026A	635	Elstart	DTS	3400	Rustfri stål	145.975	145.975
225 L SP DS	12250036A	508	Elstart	DTS	4600	Rustfri stål	166.835	166.835
225 XL SP DS	12250040A	635	Elstart	DTS	4600	Rustfri stål	166.835	166.835
225 XXL SP DS	12250044A	762	Elstart	DTS	4600	Rustfri stål	166.835	166.835
225 CL SP DS	12250038A	508	Elstart	DTS	4600	Rustfri stål	154.975	154.975
225 CXL SP DS	12250042A	635	Elstart	DTS	4600	Rustfri stål	154.975	154.975
225 CXXL SP DS	12250046A	762	Elstart	DTS	4600	Rustfri stål	154.975	154.975

mercurymotor.dk

**ERHVERVSMOTORER**

UDSALGSPRISLISTE GRØNLAND 2024

Vare Nr. BME	Ben længde	Start	Betjening	Volumen	Propeller	Estimeret Atlantfragt	Vejl. udsalg inkl. Fragt
-----------------	---------------	-------	-----------	---------	-----------	--------------------------	-----------------------------

SeaPro 4-takt

250XL SP DS	12500040A	635	Elstart	DTS	4600	Rustfri stål		168.415	0
250XXL SP DS	12500044A	762	Elstart	DTS	4600	Rustfri stål		168.415	0
250CXL SP DS	12500042A	635	Elstart	DTS	4600	Rustfri stål		156.555	0
250CXXL SP DS	12500046A	762	Elstart	DTS	4600	Rustfri stål		156.555	0
300 XL SP AM DS	13000088A	635	Elstart	DTS + Elhydraulisk styring	4600	Rustfri stål		227.965	0
300 XXL SP AM DS	13000092A	762	Elstart	DTS + Elhydraulisk styring	4600	Rustfri stål		227.965	0
300 CXL SP AM DS	13000090A	635	Elstart	DTS + Elhydraulisk styring	4600	Rustfri stål		200.935	0
300 CXXL SP AM DS	13000094A	762	Elstart	DTS + Elhydraulisk styring	4600	Rustfri stål		200.935	0

- A = Generator
M = Manuel start
E = Elstart
C = Venstregående propelrotation til dobb. installation
(alle C modeller leveres kun med propeller som udstyr)
H = Håndstyring
PT = Power Trim / Servo Trim
MS = Mekanisk gear og gas
DS = Digital gas og gear
EFI = Elektronisk benzinindsprøjtning
CT = Command Thrust (tidligere Big foot - stor gearkasse)
CM = Konventionel midtersektion
AM = Advanced midsection - Verado ophæng og elhydraulisk styring integreret
GA = Gas assist
CF = Cold fusion hvid
PXS = Pro XS
HD = Heavy Duty

ANBEFALET AGTERSPEJLSHØJDE:

- 381 mm (S)
508 mm (L)
635 mm (XL)
762 mm (XXL)

CT = Command thrust modellerne er udstyret med større og kraftigere gearkasse fra modelserien over pågældende motorfamilie. Det betyder større propeller diameter og bladareal hvilket er en fordel på både der har behov for større løft.

Ret til ændringer i priser og specifikationer forbeholdes, der tages forbehold for trykfejl.
Udregning af fragtrater er kun vejledende og Jørgensen & Dahl eller BME tager ikke ansvar for ændringer.

2416 - 01.04.23, denne liste erstatter 8011-3

mercurymotor.dk



HØJ SERVICE OG FULD TRYGHED HOS DIN MERCURY FORHANDLER

Uanset om du skal handle ny båd og motor, købe udstyr, eller have vinteropbevaret eller serviceret din båd, så er du i trygge hænder hos din lokale Mercury forhandler. Vi er blandt de mest erfarne, og veluddannede marineforhandlere på det danske marked og de repræsenterer verdens stærkeste og mest udbredte maritime varemærker med Mercury og MerCruiser som drivkraft. Det er vigtige argumenter når du skal vælge den forhandler, som skal tage hånd om din og familiens vigtigste tid - fritiden.

En båd er en investering som bør vedligeholdes og serviceres korrekt. Vi har specialuddannet personale, som løbende modtager undervisning fra fabrikkerne, for at opretholde deres status som autoriseret forhandler og serviceværksted. Vores både er beskyttet af minimum 3 års skrog garanti, og alle Mercury påhængsmotorer til fritidsbrug omfattet af en 5 års reklamationsret, forudsat alle serviceeftersyn er overholdt. Den stærkeste garantiordning på markedet, og din sikkerhed for, at din investering holder sin værdi.

FORSIKRING AF DIN BÅD

Det er en rigtig god idé at tegne en kaskoforsikring. Bådforsikringen består normalt af en ansvarsforsikring, som dækker skader, du måtte forvolde på andre, og en kaskoforsikring, som dækker skader på din egen båd, f.eks. ved tyveri, grundstødning eller havari. En god forsikring er en kombination af fornuftig pris og kompetent, smertefri skadebehandling, der får dig hurtigt på vandet igen.

Axus Nordic står for faste lave priser, klare aftaler og hurtigt, seriøs service. Får du en skade, koster det dig kun din selvrisiko; hverken mere eller mindre.

Forsikringspriserne i dette katalog er specialpriser, som din Mercury forhandler kan tilbyde dig via samarbejdet med Axus Nordic. Prisen omfatter ansvarsforsikring, kaskoforsikring og den statsafgift, der er påhæftet kaskoforsikringen. Prisen kan variere en smule afhængig af motorstørrelse og forsikringssum.

Læs mere på: www.axusnordic.dk



FUNKTIONELT TILBEHØR TIL BRENDERUP BÅDTRAILER


Med vores brede udvalg af tilbehør kan du altid udstyre og tilpasse din trailer, så den understøtter din båd og dine behov på den bedst mulige måde.

Læs mere på: www.brenderup.dk
(Her kan se også hele vores tilbehørsprogram.)

Se vores bestsellere her:



Skridsikker gangbro



Trinbrædt



Bremsespulesæt



Brenderup

Brunswick Marine in EMEA
Repræsenteret af Bådliv.dk

Alle priser er vejledende, og i danske kroner inklusiv 25% moms, men eksklusiv leveringsomkostninger på bådsæt med elstart.

Vejledende leveringsomkostninger:

Motor under 80hk:

4.495,- for klargøring af båd og motor
6.995,- for klargøring af båd, motor og kaleche, samt indregistrering af trailer.

Motor over 80hk:

kr. 6.495,-
kr. 8.995,- for klargøring af båd med 2 batterier, motor

Din Mercury forhandler:



Bådliv.dk



MERCURY

Priserne gælder til og med 30. juni 2024
Der tages forbehold for prisændringer og trykfejl.
Ret til ændringer i specifikationer og sammensætninger forbeholdes uden varsel.