



# PRISLISTE 2024



**MERCURY**  
GO BOLDLY.®

Priserne er gældende fra 1. november 2023 til 30. juni 2024

**VEJLEDEnde UDSALGSPRISER 2024**

Vejl. Udsalg inkl. moms	Vægt KG fra	Ydelse HK KW	Cyl.	Volumen ccm	Ben længde	Trim system	Start system	Styring	Propeller	Instrumenter/udstyr (inkl. i prisen)*
-------------------------	-------------	--------------	------	-------------	------------	-------------	--------------	---------	-----------	---------------------------------------

**FourStroke**

	F 2.5 MH	6.830	17	2,5	1,8	1	85	15"	Manuel	Manuel	Håndstyring	Kunststof	Indbygget tank
	F 3.5 MH / MLH	7.990		3,5	2,6			15"/20"					
	F 4 MH / MLH	8.460	25	4	2,9	1	123	15"/20"	Manuel	Manuel	Håndstyring	Aluminium	Indbygget tank
	F 5 MH / MLH	9.590		5	3,7			20"					
	F 5 MLA SailPower	11.560		6	4,4			15"/20"					
	F 6 MH / MLH	10.350		6	4,4			15"/20"					
	F 8 MH / MLH	19.820	38	8	5,9	2	209	15"/20"	Manuel	Manuel	Håndstyring	Aluminium	
	F 8 ELH	23.440	42					20"					
	F 9.9 MH / MLH / MXLH	21.630	38					15"/20/25"					
	F 9.9 MRC	20.630	38					15"					
	F 9.9 EL	26.060	41					20"					
	F 9.9 MH / MLH CT	24.430	44					15"/20"					
	F 9.9 ELH CT	26.890	44					20"					
	F 9.9 ELPT CT	29.530	44					20"					
	F 10 MH / MLH EFI	22.400	45	10,0	7,4	2	333	15"/20"	Manuel	Manuel	Håndstyring	Aluminium	 
	F 10 E / EL EFI	28.860		15	11			15"/20"					
	F 15 M / MLH EFI	23.310		15	11			15"/20"					
	F 15 MRC EFI	22.160		15	11			15"/20"					
	F 15 EH / ELH EFI	26.410		15	11			15"/20"					
	F 15 E / EL EFI	26.990		15	11			15"/20"					
	F 15 ELPT EFI	31.290		15	11			15"/20"					
	F 15 ELPT PK EFI Pro Kicker	31.650		15	11			15"/20"					
	F 20 MH / MLH EFI	26.290		20	15			15"/20"					
	F 20 E / EL EFI	29.470		20	15			15"/20"					
	F 20 EH / ELH EFI	28.700		20	15			15"/20"					
	F 20 EPT / ELPT / ELHPT EFI	34.630		20	15			15"/20"					

www.mercurymotor.dk

**VEJLEDEnde UDSALGSPRISER 2024**

Vejl. Udsalg inkl. moms	Vægt KG Fra	Ydelse HK KW	Cyl.	Volumen ccm	Ben længde	Trim system	Start system	Styring	Propeller	Instrumenter/udstyr (inkl. i prisen)*
-------------------------	-------------	--------------	------	-------------	------------	-------------	--------------	---------	-----------	---------------------------------------

**FourStroke**

	F 25 MH / MLH EFI	35.310	71	25	18,4	3	526	15"/20"	Manuel	Manuel	Håndstyring	Aluminium	 
	F 25 E / EL EFI	40.730						20"					
	F 25 ELPT EFI	46.330						20"					
	F 30 MH / MLH GA EFI	46.680						20"					
	F 30 ELHPT EFI	52.290						20"					
	F 30 EPT EFI	52.920						20"					
	F 30 ELPT EFI	52.920	82	30	22,4	3	747	20"	Gas assist	Manuel	Håndstyring	Aluminium	  
	F 30 ELPT EFI HD	53.640						15"/20"					
	F 40 E / EL EFI	56.010						15"/20"					
	F 40 EPT / ELPT EFI	56.430	98	40	29,4	4	995	20"	Gas assist	Manuel	Håndstyring	Aluminium	  
	F 50 ELPT EFI	58.380						20"					
	F 60 ELPT EFI	69.020						20"					
	F 60 ELPT EFI CT	73.430	112	60	45,0	4	2061	20"	Power trim	Manuel	Håndstyring	Aluminium	  
	F 80 ELPT EFI	78.120						20"/25"					
	F 100 ELPT / EXLPT EFI	82.360						20"/25"					
	F 100 ELPT / EXLPT EFI CT	84.840						20"/25"					
	F 115 ELPT / EXLPT EFI	107.200						25"					
	F 115 ELPT / EXLPT EFI CT	110.550	163	115	84,6	4	3000	20"/25"	Power trim	Manuel	Håndstyring	Aluminium	  
	F 115 ECXLPT EFI CT	107.200						25"					
	F 150 L / XL / CXL EFI	119.730	206	150	110,0	4	3400	20"/25"	Power trim	Manuel	Håndstyring	Aluminium	  
	F 175 L / XL / CXL DS	167.010						20"/25"					
	F 200 L / XL / CXL DS	181.660	215	200	147	6	3400	20"/25"	Power trim	Manuel	Håndstyring	Rustfri stål	   
	F 200 L / XL / CXL CF DS Hvid	189.470						20"/25"					
	F 225 L / XL / / XXL / CXL / CXXL DS	192.180						20"/25"					
	F 225 L / XL / XXL / CXL / CXXL CF DS Hvid	199.990						30"					

www.mercurymotor.dk

**VEJLEDEnde UDSALGSPRISER 2024**

Vejl. Udsalg inkl. moms	Farve	Vægt KG	Ydelse HK KW	Cyl.	Volumen ccm	Ben længde mm	Trim system	Betjening / Midtersektion	Propeller	Instrumenter/udstyr (inkl. i prisen)*
-------------------------	-------	---------	--------------	------	-------------	---------------	-------------	---------------------------	-----------	---------------------------------------

	P 115L / XL PXS	116.680	Sort med PRO XS staf-feringer	163	115	84,6	4	2061	20"/25"	Powertrim	Mek fjernbetj.	Aluminium	
	P 115L / XL CT PXS	119.820		165									
	P 150 L / XL PXS	127.260	Sort med PRO XS staf-feringer	206	150	110	4	3000	20"/25"	Powertrim	Mek fjernbetj.	Aluminium	
	P 175 L / XL PXS MS	171.920	Sort med PRO XS staf-feringer	215	175	130	V6	3400	20"/25"	Powertrim	Mek fjernbetj.	Rustfri stål	
	P 200 L / XL PXS DS	194.290	Sort med PRO XS staf-feringer	229	200	147	V8	4600	20"/25"	Powertrim	Digital gear og gas DTS, CMS midtersektion	Rustfri stål	
	P 225 L / XL PXS TM DS	205.650			225	168							
	F 250 L PXS TM MS	202.590			250	186							
	P 250 L / XL PXS DS	209.140			300	224							
	P 300 L / XL / CXL PXS DS	245.410											
	P 300 L PXS TM MS	238.860											

www.mercurymotor.dk

## VEJLEDENDE UDSALGSPRISER 2024

Vejl. Udsalg inkl. moms	Farve	Vægt KG	Ydelse HK	KW	Cyl.	Volumen ccm	Ben længde mm	Trim system	Betjening/ Midtersektion	Propeller	Instrumenter/udstyr (inkl. i prisen)*
-------------------------	-------	---------	-----------	----	------	-------------	---------------	-------------	--------------------------	-----------	---------------------------------------

### VERADO

	V 250 L XL / XXL CXL CXXL AM DS	224.740	Sort	272	250	186	V8	4600	25"/30"	Powertrim	El hydraulisk servostyring som standard + Digital gear og gas DTS, AMS midtersektion	Rustfrit stål			
	V 250 L XL / XXL CXL CXXL CF AM DS	232.550	Hvid		300	224									
	V 300 L XL / XXL CXL CXXL AM DS	272.690	Sort												
	V 300 L XL / XXL CXL CXXL CF AM DS	280.500	Hvid												
	V 350 L XL / XXL CXL CXXL AM DS	326.420	Sort	316	350	257	V10	5700	25"/30"	Powertrim	Elektrisk servostyring som standard + Digital gear og gas DTS, AMS midtersektion	Rustfri stål			
	V 350 L XL / XXL CXL CXXL CF AM DS	320.370	Hvid		400	294									
	V 400 L XL / XXL CXL CXXL AM DS	359.370	Sort												
	V 400 L XL / XXL CXL CXXL CF AM DS	367.190	Hvid												
	V 600 L / XL / XXL / XXXL	725.560	Sort	572	600	441	V12	7600	20"/25"/30"/35"	Powertrim	Elhydraulisk POD system, Digital gear og gas, automatgear 2 trin, AMS midtersektion	Rustfri stål	Mercury Verado V12 sælges primært som projektsalg til twin, trippel eller quad installation, derfor er der ikke beregnet rigging udstyr eller propellere med i pakken. Komplet rigging udstyr til en dobbelt installation koster ca. 50.000 kr.		
	V 600 L CF / XL / XXL / XXXL	741.880	C hvid												
	V 600 L WF / XL / XXL / XXXL	725.560	W hvid												
	V 600 L UD / XL / XXL / XXXL	725.560	Umalet												

A =	Generator
M =	Manuel start
E =	Elstart
RC =	Fjernbetjening
C =	Venstregående propelrotation til dobb. installation (Alle C modeller leveres kun med propeller som udstyr)
H =	Håndstyring
PT =	Power Trim / Servo Trim
MS =	Mekanisk gear og gas
DS =	Digital gas og gear
EFI =	Elektronisk benzinindsprøjtning
CT =	Command Thrust (tidligere Big foot - stor gearkasse)
CMS =	Konventionel midtersektion
AMS =	Advanced midsection - Verado ophæng og elhydraulisk styring integreret
GA =	Gas assist
CF =	Cold fusion hvid
PXS =	Pro XS
HD =	Heavy Duty

#### ANBEFALET AGTERSPEJLSHØJDE:

381 mm (S)	15"
508 mm (L)	20"
635 mm (XL)	25"
762 mm (XXL)	30"

**CT = Command thrust** modellerne er udstyret med større og kraftigere gearkasse fra modelserien over pågældende motorfamilie. Det betyder større propeller diameter og bladareal hvilket er en fordel på både der har behov for større løft.

**SM = Sportmaster** gearkasse er specielt designet til hurtigtgående både med konventionel propeller og overflade propeller.

**TM = Torque master** gearkasse er anvendelig til tunge og lettere både med standard anvendelse og fartområde.

Ret til ændringer i priser og specifikationer forbeholdes, der tages forbehold for trykfejl.  
2411 - 01.10.23, denne liste erstatter 8005-3

\* Instrumenter/udstyr er vejledende og kan variere afhængigt af tilbudet.  
Garantiperioden for kommerciel brug er 1 år og højst 500 timer.

www.mercurymotor.dk

Vare nr. BME	Vejl. udsalg inkl. moms	Farve	Ydelse		Cyl.	Volumen cm3	Omd	Midtersektion	Gearkasse	Gearing	Propeller	Instrumenter/Udstyr (inkl. i prisen)*
			HK	kW								

Mercury R 300 L AM DS	13000230A	301.270	Sort	300	221	V8	4600	5800-6400	AMS	Heavy duty	1,85:1	Valgfri standard rustfri	
Mercury R 300 XL AM DS	13000232A	301.270											
Mercury R 300 XXL AM DS	13000234A	301.270											
Mercury R 300 CL AM DS	13000231A	267.760											
Mercury R 300 CXL AM DS	13000233A	267.760											
Mercury R 300 CXXL AM DS	13000235A	267.760											
Mercury R 300 L CF AM DS	13000236A	309.080											
Mercury R 300 XL CF AM DS	13000238A	309.080											
Mercury R 300 XXL CF AM DS	13000240A	309.080											
Mercury R 300 CL CF AM DS	13000237A	275.570											
Mercury R 300 CXL CF AM DS	13000239A	275.570											
Mercury R 300 CXXL CF AM DS	13000241A	275.570											
Mercury R 300 L SM AM DS R T 1.6	13000242A	325.280	Sort	300	221	V8	4600	5800-6400	AMS	Sportmaster	1,60:1	Valgfri standard rustfri	
Mercury R 300 CL SM AM DS R T 1.6	13000243A	291.770											
Mercury R 400 XL RHD BL	14000137A	349.130	Sort (eller hvid mod tillæg på kr. 8000,-)	400	316	V10	5700	5800-6400	EL-AMS	Heavy Duty	Valgfri standard rustfri		
Mercury R 400 CXL LHD BL	14000138A	349.130											
Mercury R 400 L RSM BL	14000147A	406.700											
Mercury R 400 CL LSM BL	14000148A	372.830											
Mercury R 500 L 1.60 RH	15000105A	542.590	Sort	500	370	V8	4600	5800-6400	AMS	Heavy Duty	1,6:1	Valgfri standard rustfri	
Mercury R 500 XL 1.60 RH	15000107A	542.590											
Mercury R 500 XXL 1.60 RH	15000109A	542.590											
Mercury R 500 XXXL 1.60 RH	15000111A	542.590											
Mercury R 500 CL 1.60 LH	15000106A	508.050											
Mercury R 500 CXL 1.60 LH	15000108A	508.050											
Mercury R 500 CXXL 1.60 LH	15000110A	508.050											
Mercury R 500 CXXXL 1.60 LH	15000112A	508.050											
Mercury R 500 L 1.60 RH CF	15000126A	550.400											
Mercury R 500 XL 1.60 RH CF	15000128A	550.400											
Mercury R 500 XXL 1.60 RH CF	15000130A	550.400											
Mercury R 500 XXXL 1.60 RH CF	15000132A	550.400											
Mercury R 500 CL 1.60 LH CF	15000127A	515.860	Sort	500	370	V8	4600	5800-6400	AMS	Sportmaster	1,6:1	Valgfri standard rustfri	
Mercury R 500 CXL 1.60 LH CF	15000129A	515.860											
Mercury R 500 CXXL 1.60 LH CF	15000131A	515.860											
Mercury R 500 CXXXL 1.60 LH CF	15000133A	515.860											
Mercury R 500 L SM 1.60 RH	15000216A	575.090											
Mercury R 500 XL SM 1.60 RH	15000218A	575.090											
Mercury R 500 XXL SM 1.60 RH	15000220A	575.090											
Mercury R 500 CL SM 1.60 LH	15000217A	540.550											
Mercury R 500 CXL SM 1.60 LH	15000219A	540.550											
Mercury R 500 CXXL SM 1.60 LH	15000221A	540.550											
Mercury R 500 L SM 1.6 RH Camber	15000224A	575.090											
Mercury R 500 L SM 1.60 RH Rear Tie	15000225A	590.460											
Mercury R 500 XXL SM 1.60 RH Rear T	15000227A	590.460	Hvid	500	370	V8	4600	5800-6400	AMS	Sportmaster	1,6:1	Valgfri standard rustfri	
Mercury R 500 CL SM 1.60 LH Rear Ti	15000226A	555.920											
Mercury R 500 CXXL SM 1.60 LH Rear	15000228A	555.920											
Mercury R 500 L SM 1.60 RH CF	15000229A	582.910											
Mercury R 500 XL SM 1.60 RH CF	15000231A	582.910											
Mercury R 500 XXL SM 1.60 RH CF	15000233A	582.910											
Mercury R 500 CL SM 1.60 LH CF	15000230A	548.360											
Mercury R 500 CXL SM 1.60 LH CF	15000232A	548.360											
Mercury R 500 CXXL SM 1.60 LH CF	15000234A	548.360											
Mercury R 500 L SM 1.60 RH Camber	15000237A	582.910											

**E =** Elstart  
**C =** Venstregående propelrotation til dobb. installation  
 (alle C modeller leveres kun med propeller som udstyr)  
**PT =** Power Trim / Servo Trim  
**DS =** Digital gas og gear  
**CM =** Konventionel midtersektion  
**AM =** Advanced midsection - Verado ophæng og elhydraulisk styring integreret  
**CF =** Cold fusion hvid  
**HD =** Heavy Duty

**ANBEFALET AGTERSPEJLSHØJDE:**









508 mm (L)  
 635 mm (XL)  
 762 mm (XXL)

**SM = Sportmaster** gearkasse er specielt designet til hurtigtgående både med konventionel propeller og overflade propeller.

**TM = Torque master** gearkasse er anvendelig til tunge og lettere både med standard anvendelse og fartområde.





\* Instrumenter/udstyr er vejledende og kan variere afhængigt af tilbuddet. Garantiperioden for kommerciel brug er 1 år og højst 500 timer.

**MERCURY ERHVERVS OG ARBEJDS MOTORER - VEJLEDENDE UDSALGSPRISER 2024**

		Vejl. Udsalg inkl. moms	Vægt KG fra	Ydelse HK	KW	Cyl.	Volumen ccm	Ben længde	Trim system	Start system	Styring	Propeller	Instrumenter/udstyr (inkl. i prisen)*
<b>2-takt motorer</b>													
	Mercury 2.5 MH	7.660		2,5	1,8	1			Manuel	Manuel	Styrehåndtag	Aluminium	
	Mercury 3.3 MH	8.070		3,3	2,6	1							
	Mercury 4 MH	10.350		4	2,9	1			Manuel	Manuel	Styrehåndtag	Aluminium	
	Mercury 5 MH / MLH	11.390		5									
	Mercury 9.9 MH / MLH-TMC 169 cc	22.390		9,9		1			Manuel	Manuel	Styrehåndtag	Aluminium	
	Mercury 15 MH / MLH-TMC	24.630		15		2							
	Mercury 25 EH / ELH-TMC	35.880								Elstart	Styrehåndtag	Aluminium	
	Mercury 25 EL-TMC	36.610		25		2			Manuel	Fjernbetjening			
	Mercury 25 MH SeaPro	34.460											
	Mercury 25 MLH SeaPro	32.240							Manuel	Styrehåndtag			
	Mercury 30 MH / MLH-TMC	36.830								Manuel	Styrehåndtag	Aluminium	
	Mercury 30 EH / ELH-TMC	39.890		30		2				Elstart	Fjernbetjening		
	Mercury 30 E / EL-TMC	39.130											
	Mercury 40 MH / MLH-TMC	30.100								Manuel	Styrehåndtag	Aluminium	
	Mercury 40 EO / ELO-TMC	53.150											
	Mercury 40ELO-TMC	53.150		40		3				Elstart	Fjernbetjening		
	Mercury 40 ELHPTO-TMC	56.630							Powertrim	Styrehåndtag			
	Mercury 40 ELPTO-TMC	55.610								Fjernbetjening			
	Mercury 50 MH / MLH-TMC	55.520							Manuel	Manuel	Styrehåndtag	Aluminium	
	Mercury 50 EO / ELO-TMC	58.130		50		3				Elstart	Fjernbetjening		
	Mercury 50 ELPTO-TMC	60.970							Powertrim				







www.mercurymotor.dk

**MERCURY ERHVERVS OG ARBEJDS MOTORER - VEJLEDENDE UDSALGSPRISER 2024**

		Vejl. Udsalg inkl. moms	Vægt KG Fra	Ydelse HK	KW	Cyl.	Volumen ccm	Ben længde	Trim system	Start system	Styring	Propeller	Instrumenter/udstyr (inkl. i prisen)*	
<b>FourStroke</b>														
	Mercury F 15 MH / MLH EFI SeaPro	23.990	45	15	11,0	2	333	15"/20"	Manuel	Manuel	Håndtag	Aluminium		
	Mercury F 15 ELRC EFI SeaPro	28.150						20"	Elstart	RC				
	Mercury S 40 ELPT SeaPro	62.280	98	40	29,4	4	995	20"	Powertrim	Elstart	RC	Aluminium		
	Mercury S 40 ELHPT / ELH GA SeaPro	59.110									Håndtag			
	Mercury S 40 EXLPT SeaPro	62.280									25"			RC
	Mercury S 60 ELPT SeaPro	73.140	118	60	45,0	4	995	20"	Powertrim	Elstart	RC	Aluminium		
	Mercury S 60 ELHPT SeaPro	75.050									Håndtag			
	Mercury S 60 ELH GA SeaPro	75.680									RC			
	Mercury S 60 EXLPT SeaPro	73.140									25"			Håndtag
	Mercury S 60 EXLHPT SeaPro	75.050									Håndtag			
	Mercury S 75 ELPT SeaPro	91.910	165	75	55,1	4	2061	20"	Powertrim	Elstart	RC	Aluminium		
	Mercury S 75 ELHPT SeaPro	95.100									90			66,2
	Mercury S 90 ELPT / EXLPT SeaPro	101.010		20"/25"	Håndtag									
	Mercury S 90 EHLPT / EXLHPT SeaPro	117.120	Håndtag											
	Mercury S 115 ELPT / EXLPT SeaPro	114.280	165	115	84,6	4	2061	20"/25"	Powertrim	Elstart	RC	Aluminium		
	Mercury S 115 ELHPT SeaPro	117.850						20"			Håndtag			
	Mercury S 115 EXLPT SeaPro	114.280						25"						
	Mercury S 150 XL SeaPro	125.760						25"						
	Mercury S 150 CXL SeaPro	120.590						3000			25"			RC




www.mercurymotor.dk

**MERCURY ERHVERVS OG ARBEJDS MOTORER - VEJLEDENDE UDSALGSPRISER 2024**

	Vejl. Udsalg inkl. moms	Farve	Vægt KG	Ydelse HK	KW	Cyl.	Volumen ccm	Ben længde mm	Trim system	Betjening/ Midtersektion	Propeller	Instrumenter/udstyr (inkl. i prisen)*
	<b>189.010</b>	Sort	215	200	147	V6	3400	20"/25"	Powertrim	Mekanisk betjening	Rustfri stål	
	<b>192.590</b>	Sort	215	200	147	V6	3400	20"/25"	Powertrim	Digital gear og gas DTS, CMS midtersektion	Rustfri stål	
	<b>203.750</b>	Sort	229	225	168	V8	4600	20"/25"/30"	Powertrim	Digital gear og gas DTS, CMS midtersektion	Rustfri stål	
	<b>191.000</b>	Sort	229	250	186	V8	4600	20"/25"	Powertrim	Digital gear og gas DTS, CMS midtersektion	Rustfri stål	

www.mercurymotor.dk

### MERCURY ERHVERVS OG ARBEJDS MOTORER - VEJLEDENDE UDSALGSPRISER 2023

	Vejl. Udsalg inkl. moms	Farve	Vægt KG	Ydelse HK	KW	Cyl.	Volumen ccm	Ben længde mm	Trim system	Betjening/ Midtersektion	Propeller	Instrumenter/udstyr (inkl. i prisen)*
	<b>279.550</b>	Sort	272	250	186	V8	4600	25"/30"	Powertrim	Ej hydraulisk servostyring som standard + Digital gear og gas DTS, AMS midtersektion	Rustfri stål	
	<b>655.010</b>	Sort	572	600		V12	7600	20"/25"/30"/35"	Powertrim	Elhydraulisk POD system, Digital gear og gas, automatgear 2 trin, AMS midtersektion	Rustfri stål	Mercury Verado V12 sælges primært som projektsalg til twin, trippel eller quad installation derfor der ikke beregnet rigging udstyr eller propellere med i pakken. Komplet rigging udstyr til en dobbelt installation koster ca. 50.000 kr.

<b>A =</b>	Generator
<b>M =</b>	Manuel start
<b>E =</b>	Elstart
<b>RC =</b>	Fjernbetjening
<b>C =</b>	Venstregående propelrotation til dobb. installation (Alle C modeller leveres kun med propeller som udstyr)
<b>H =</b>	Håndstyring
<b>PT =</b>	Power Trim / Servo Trim
<b>MS =</b>	Mekanisk gear og gas
<b>DS =</b>	Digital gas og gear
<b>EFI =</b>	Elektronisk benzinindsprøjtning
<b>CT =</b>	Command Thrust (tidligere Big foot - stor gearkasse)
<b>CMS =</b>	Konventionel midtersektion
<b>AMS =</b>	Advanced midsection - Verado ophæng og elhydraulisk styring integreret
<b>GA =</b>	Gas assist
<b>CF =</b>	Cold fusion hvid
<b>PXS =</b>	Pro XS
<b>HD =</b>	Heavy Duty

#### ANBEFALET AGTERSPEJLSHØJDE:

381 mm (S) 15"  
508 mm (L) 20"  
635 mm (XL) 25"  
762 mm (XXL) 30"

**CT = Command thrust** modellerne er udstyret med større og kraftigere gearkasse fra modelserien over pågældende motorfamilie. Det betyder større propeller diameter og bladareal hvilket er en fordel på både der har behov for større løft.

**SM = Sportmaster** gearkasse er specielt designet til hurtigtgående både med konventionel propeller og overflade propeller.

**TM = Torque master** gearkasse er anvendelig til tunge og lettere både med standard anvendelse og fartområde.

Reklameringsretten for kommerciel brug er 1 år og højst 500 timer. Ved korrekt registreret serviceprogram kan reklameringsretten udvides til 2 år.  
Ret til ændringer i priser og specifikationer forbeholdes, der tages forbehold for trykfejle.  
2413-01-10-23, denne liste erstatter 8007-3

\* Instrumenter/udstyr er vejledende og kan variere afhængigt af tilbudet.  
Garanti perioden for kommerciel brug er 1 år og højst 500 timer.

www.mercurymotor.dk



## HØJ SERVICE OG FULD TRYGHED HOS DIN MERCURY FORHANDLER

Uanset om du skal handle ny båd og motor, købe udstyr, eller have vinteropbevaret eller servicert din båd, så er du i trygge hænder hos din lokale Mercury forhandler. Vi er blandt de mest erfarne, og veluddannede marineforhandlere på det danske marked og de repræsenterer verdens stærkeste og mest udbredte maritime varemærker med Mercury og MerCruiser som drivkraft. Det er vigtige argumenter når du skal vælge den forhandler, som skal tage hånd om din og familiens vigtigste tid - fritiden.

En båd er en investering som bør vedligeholdes og serviceres korrekt. Vi har specialuddannet personale, som løbende modtager undervisning fra fabrikkerne, for at opretholde deres status som autoriseret forhandler og serviceværksted. Vores både er beskyttet af minimum 3 års skrog garanti, og alle Mercury påhængsmotorer til fritidsbrug omfattet af en 5 års reklamationsret, forudsat alle serviceeftersyn er overholdt. Den stærkeste garantiordning på markedet, og din sikkerhed for, at din investering holder sin værdi.

## FORSIKRING AF DIN BÅD

Det er en rigtig god idé at tegne en kaskoforsikring. Bådforsikringen består normalt af en ansvarsforsikring, som dækker skader, du måtte forvolde på andre, og en kaskoforsikring, som dækker skader på din egen båd, f.eks. ved tyveri, grundstødning eller havari. En god forsikring er en kombination af fornuftig pris og kompetent, smertefri skadebehandling, der får dig hurtigt på vandet igen.

Axus Nordic står for faste lave priser, klare aftaler og hurtigt, seriøs service. Får du en skade, koster det dig kun din selvrisiko; hverken mere eller mindre.

Forsikringspriserne i dette katalog er specialpriser, som din Mercury forhandler kan tilbyde dig via samarbejdet med Axus Nordic. Prisen omfatter ansvarsforsikring, kaskoforsikring og den statsafgift, der er påhæftet kaskoforsikringen. Prisen kan variere en smule afhængig af motorstørrelse og forsikringssum.

Læs mere på: [www.axusnordic.dk](http://www.axusnordic.dk)



## FUNKTIONELT TILBEHØR TIL BRENDERUP BÅDTRAILER


Med vores brede udvalg af tilbehør kan du altid udstyre og tilpasse din trailer, så den understøtter din båd og dine behov på den bedst mulige måde.

Læs mere på: [www.brenderup.dk](http://www.brenderup.dk)  
(Her kan se også hele vores tilbehørsprogram.)

Se vores bestsellere her:



Skridsikker gangbro



Trinbrædt



Bremsespulesæt



**Brenderup**

**Brunswick Marine in EMEA**  
Repræsenteret af Bådliv.dk

Alle priser er vejledende, og i danske kroner inklusiv 25% moms, men eksklusiv leveringsomkostninger på bådsæt med elstart.

### Vejledende leveringsomkostninger:

Motor under 80hk:

4.495,- for klargøring af båd og motor  
6.995,- for klargøring af båd, motor og kaleche, samt indregistrering af trailer.

Motor over 80hk:

kr. 6.495,-  
kr. 8.995,- for klargøring af båd med 2 batterier, motor



Bådliv.dk



MERCURY

Din Mercury forhandler:

Priserne gælder til og med 30. juni 2024  
Der tages forbehold for prisændringer og trykfejl.  
Ret til ændringer i specifikationer og sammensætninger forbeholdes uden varsel.